

ILLINOIS

Junior Ag Mag

Las calabazas son las preferidas del otoño.

El otoño es la
temporada de calabazas.
Los agricultores de
Illinois cultivan más
calabazas que en
cualquier otro lugar del
mundo.



Calabazas


Tipos de Calabazas

Hay muchos tipos de calabazas. Las calabazas vienen en distintas formas y tamaños. Las calabazas también vienen en muchos colores. Algunas calabazas se utilizan como decoración en otoño y en halloween. Otras calabazas se comen. La mayoría de las calabazas que cultivamos en Illinois se convierten en calabazas enlatadas. La calabaza enlatada se utiliza para preparar tarta de calabaza y otras comidas sabrosas.



Partes de una Calabaza

A la parte exterior de una calabaza se le llama cáscara. En la parte de arriba de la cáscara de calabaza se encuentra el tallo. El tallo es de dónde la calabaza fue cortada de su enredadera. Éste puede utilizarse como mango para cargar tu calabaza. Dentro de la calabaza está la pulpa y las semillas. La pulpa es la parte de la calabaza que comemos. Las semillas pueden guardarse y plantarse el siguiente año. Después, las semillas se convertirán en más calabazas. Éstas semillas también pueden hornearse y convertirse en un sabroso bocadillo.



Cosecha una Calabaza cerca de ti

Illinois tiene muchas granjas que abren durante el otoño. Las familias pueden ir a la granja a cosechar sus calabazas directo del campo. Muchas granjas ofrecen otras cosas divertidas para hacer como laberintos de maíz, paseos en estantes de heno y comidas preparadas con calabaza. Puedes comprar calabazas de todas las formas, tamaños y colores para llevarte a casa. **¿Alguna vez has visitado una granja de calabazas?**



Conoce a una Agricultora de Calabazas

Ella es Kaylee Heap. Es agricultora de calabazas. Kaylee y su familia cultivan más de 90 tipos de calabazas en la Granja de Calabazas Gigantes Heap. Invitan familias a la granja para recolectar sus propias calabazas. Su granja de calabazas tiene muchas actividades divertidas por hacer durante el otoño. A la familia Heap le gusta cultivar calabazas gigantes. ¡Una vez cultivaron una calabaza que pesaba más que un oso grizzly!





Cómo crecen las Calabazas



Las calabazas comienzan como semillas. Los granjeros plantan las semillas en el suelo durante la primavera. Las calabazas necesitan luz del sol, agua y suelo nutritivo para crecer en una enredadera de calabazas. La enredadera produce brotes de flor o flores. Después de que las abejas las visitan, los brotes de flor se convierten en pequeñas calabazas verdes. La mayoría de las calabazas cambian de verde a anaranjadas. Las calabazas se cosechan en el otoño.







Matemáticas de Calabazas

Cuenta el número de semillas en cada calabaza.
Después, suma o resta para resolver cada problema matemático.

 $+$  $=$ _____

 $-$  $=$ _____

 $+$  $=$ _____

 $-$  $=$ _____